



El diseño del **ZeroDT 24-2** utiliza la última generación de arreglo de Diodos de Silicio de Avalancha (DSA) encapsulados en uretano, para proteger transmisores, sensores y sistemas para detección de gases, medidores de nivel, caudalímetros, y todo tipo de dispositivos de campo, contra sobre-tensiones transitorias.

La tecnología de los DSA provee protección continua, bidireccional (eliminando problemas de instalación) y bipolar (protege positivo y negativo); y retorna a su estado inicial luego de que el transitorio ha pasado, sin pérdida ni degradación de la protección con el uso.

La unidad está diseñada para limitar la energía de esas descargas en lazos de corriente de 4-20mA, puertos RS485/422/232, buses de comunicación DeviceNet, FOUNDATION™ Fieldbus, y líneas de alimentación de corriente continua de baja tensión.

El módulo es suficientemente pequeño como para ser instalado directamente dentro del cerramiento a prueba de explosión del dispositivo de campo, o en cualquier otro cerramiento eléctrico, eliminando la necesidad de cajas adicionales y ofreciendo la protección lo más cerca posible del dispositivo, garantizando un funcionamiento óptimo.



► ESPECIFICACIONES ELÉCTRICAS

- **Tiempo de respuesta:** <5 nanosegundos.
- **Configuración:** Conexión en paralelo, protege 2 pares o 4 hilos.
- **Tensión de Operación Nominal:** 24 VCC.
- **Máxima Tensión de Operación Continua (MTOC) Línea-a-Tierra:** 36 VCC.
- **Sobre-Corriente Nominal, I_{Nom} (que puede soportar repetidamente)**
 - 8/20 μ s (IEEE/ANSI C62.41 Onda Combinada), Línea-a-Tierra: >600 A.
 - 10/1000 μ s (IEEE/ANSI C62.41 Onda Larga), Línea-a-Tierra: >65 A.
- **Nivel de Protección de Tensión:**
 - 600 Amps, 8/20 μ s, Línea-a-Tierra: $\leq 55 V_{pico}$.
 - 65 Amps, 10/1000, Línea-a-Tierra: $\leq 65 V_{pico}$.

► ESPECIFICACIONES MECÁNICAS

- **Dimensiones:** 0.75" Alto x 1" Ancho x 0.5" Profundidad (18.9 mm Alto x 25.4 mm Ancho x 12.7 mm Profundidad).
- **Cables:** #16 AWG cobre trenzado, 12" (30 cm) de largo (para recortar a la medida necesaria):
 - Cant. 2 Rojo – Positivo o Negativo.
 - Cant. 2 Blanco – Positivo o Negativo.
 - Cant. 1 Verde – Tierra.

► ESPECIFICACIONES AMBIENTALES

- **Temperatura de Operación / Almacenamiento:** -40°C a +80°C.
- **Humedad:** 0 a 95% sin condensación.

► CERTIFICACIONES

- **UL Listado - Protector de Circuito de Lazo Aislado (E499683)**
- **UL Listado - Protector de Circuito de Lazo Aislado para Áreas Clasificadas (E502612)**
 - Áreas Clasificadas: Clase I, División 2, Grupos A, B, C y D T6 (T_{amb} = 40°C a +80°C)
- **Cumple con RoHS**





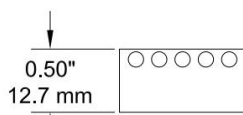
Protección contra descargas para instrumentos de 4 hilos

- **Modelo:** ZeroDT 24-2.
- **Tensión Nominal:** 24 VCC.
- **MTOC:** 36 VCC.

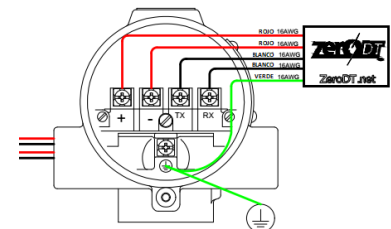
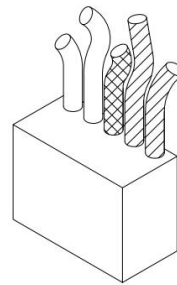
Protege 4 hilos o dos lazos, incluyendo:

- Analógico 4-20mA, Alimentación VCC o VCA, RS232 (2 hilos), RS485 (2 hilos).

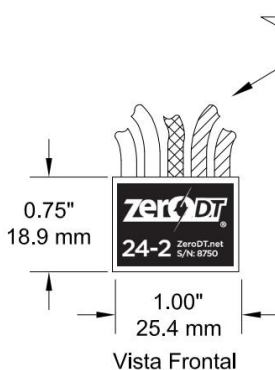
▶ DIAGRAMA DIMENSIONAL / CABLEADO



Vista Superior



Dispositivo 2 lazos o 4 hilos
 ZeroDT 12-2 y 24-2
 2 cables ROJOS (V +/-)
 2 cables BLANCOS (V +/-)
 1 cable VERDE (Tierra)



Vista Frontal

Cables de cobre trenzado 16 AWG de 30 cm (pueden cortarse al largo necesario)



Vista Derecha

ADVERTENCIA RIESGO DE EXPLOSIÓN:

No desconecte el equipamiento cuando esté energizado, a menos que sepa que el área está completamente libre de concentraciones inflamables.

▶ PROCEDIMIENTO DE INSTALACIÓN

1. Para máxima protección, instale el ZeroDT 24-2 lo más cerca posible del equipo al que tiene que proteger.
2. El ZeroDT 24-2 debe ser instalado siguiendo los requerimientos dictados por NEC y por las autoridades locales en cada caso.
3. Cableado: Conecte los cables rojo y blanco al positivo o negativo de las líneas de la alimentación o comunicación. **EL CABLE VERDE DEBE ESTAR CONECTADO A UNA TIERRA DE BAJA RESISTENCIA PARA UN CORRECTO FUNCIONAMIENTO DE LA PROTECCIÓN.**

Los cables pueden ser recortados para mantenerlos lo más cortos y rectos posibles para conseguir la mayor protección.

4. En el improbable caso de que el ZeroDT 24-2 se auto-sacrifique, la alimentación y la comunicación se interrumpirán (ante una falla las líneas quedan conectadas a tierra).

Este equipo es apto para uso en Áreas clasificadas como Clase I, Div. 2, Grupos A, B, C, o D (T6) y Áreas seguras.